

Eine Lubera® Stachelbeere pflanzen

Pflanzeit:
mit Containerpflanzen ganzjährig

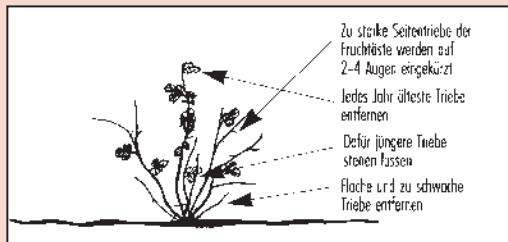
Standort:
fast jeder Standort möglich; vermeiden Sie jedoch Böden mit Staunässe

Abstand:
Sträucher 100 cm
Spindel 60 – 80 cm
Stämmchen 100 cm

Pflanzung:

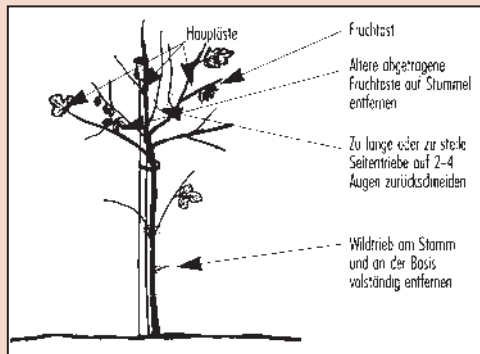
- Pflanzgrube doppelt so gross wie Topfballen
- Wurzelballen vor der Pflanzung leicht aufreissen, wächst dann besser an
- Sträucher werden relativ tief gepflanzt (Topf 4 – 5 cm mit Erde bedeckt); Spindeln werden dagegen hoch gepflanzt, um die basale Neutriebbildung möglichst wenig anzuregen (Topfballen nur 1 cm mit Erde bedeckt)

Lubera® Kulturanleitung



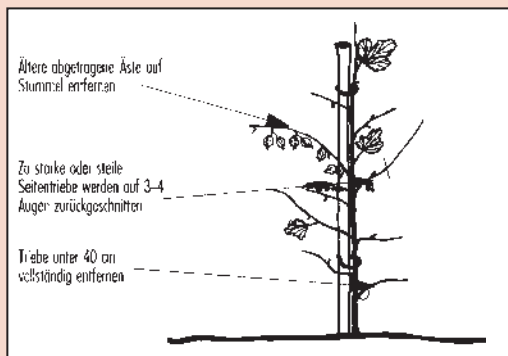
Erziehung als Strauch:

- Pflanzschnitt: die stärksten 4 – 6 Triebe werden ausgewählt, die anderen gänzlich entfernt; kein Anschneiden der belassenen Triebe
- im Vollertrag 7 – 10 Triebe



Erziehung als Stämmchen:

- Stachelbeeren können auch als Stämmchen gepflanzt werden; beim Kauf ist die Krone schon vorhanden und weist 3 – 5 Hauptäste auf
- Stämmchen eignen sich ganz besonders für kleinere Gärten (Unterbepflanzung möglich)



Erziehung als Spindel:

- mit der modernen Spindelerziehung lässt sich die beste Fruchtqualität erzielen. Auch die Ernte lässt sich einfacher und «gefahrloser» durchführen als bei dichten Sträuchern
- bei der Pflanzung wird nur der stärkste Trieb belassen; nicht anschneiden; Fortsetzung sorgfältig aufbinden; nach 2 – 3 Jahren ist die endgültige Höhe von 150 – 170 cm erreicht

Biologische Pflanzenschutzmassnahmen:

- lockerer Pflanzenaufbau (nicht zu viele Triebe) führt zu schnellerem Abtrocknen. Folge: weniger Pilzkrankheiten
- bei vorzeitigem Blattfall (Blattfallkrankheit) im nächsten Jahr nach der Blüte etwas Kupfer einsetzen oder im Sommer Schachtelhalmbrihue und Brennesseljauche
- Läuse: befallene Triebe entfernen, sonst Wermuttee spritzen

Düngung:

- Frühjahr: je nach Entwicklung des Busches im Frühjahr 20 – 40 g Beerendünger pro m²
- bei Ermüdungsercheinungen der Pflanze nach der Ernte nochmals 20 g pro m² düngen
- bei sehr gutem Kulturzustand Düngung weiter reduzieren