

Eine Luibera® Rebe pflanzen

Pflanzzeit:

Containerpflanzen Frühjahr bis Herbst

Standort:

Direktträgerreben sind nicht nur resistent gegen Pilzkrankheiten, sondern auch in anderen Belangen sehr robust; frühe Sorten können bis auf 700-800 m ü. M. angebaut werden. Dennoch bevorzugen Reben ein mildes Mikroklima (z.B. Cordon an Mauer).

Pflanzung:

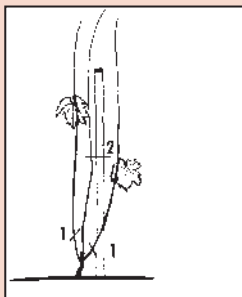
- Topf entfernen, Wurzelballen vorsichtig auflockern
- Tief pflanzen; der Veredlungskopf sollte nur eine Handbreit über Boden sein
- Angiessen nicht vergessen
- Bei Frühjahrspflanzung Rebe noch etwas anhäufen (Frostschutz)
- Bei der Pflanzung unter einem Vordach ist es in den ersten Jahren notwendig, bei Trockenperioden zu bewässern

Luibera® Erziehungsanleitung

Stichelrebe

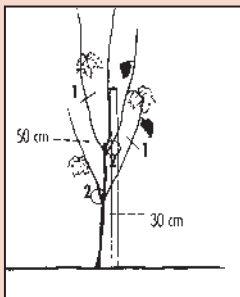
- Einfachste Erziehung am Einzelpfahl
- Auch für den kleinsten Garten
- Pflanzabstand: 100 cm in der Reihe, 120 cm zwischen den Reihen

Pflanzschnitt



- 1 Schwache Triebe entfernen
- 2 Anschnitten auf 50 cm Höhe

Schnitt nach dem 1. Jahr



- 1 Anschnitt von 2 Schenkeln mit je ca. 5 Augen
- 2 Restliche Triebe entfernen

Schnitt ab dem 2. Jahr

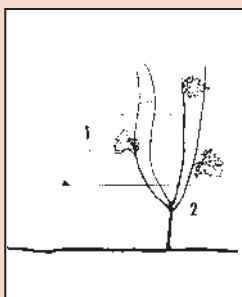


- 1 Auf den Schenkeln je ein Neutrieb von 5 Augen anschnitten
- 2 Restliche Triebe entfernen

Spalierrebe (Cordon)

- Entlang von Mauern und Wänden
- Pflanzabstand 150-200 cm
- Drähte im Abstand von ca. 25-30 cm
- Für die Erziehung als Pergola wird die gleiche Methode angewandt wie beim Cordon, nur dass die Pflanze im 1. Jahr zunächst auf das Pergoladach hinaufgezogen werden muss

Pflanzschnitt



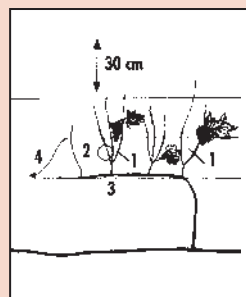
- 1 Stärkster Trieb auf ersten Draht herunterbinden und auf 50-60 cm anschnitten (je nach Stärke und Holzreife)
- 2 Restliche Triebe entfernen

Schnitt nach dem 1. Jahr



- 1 Alle 30-40 cm einen Zapfen von 2-4 Augen anschnitten
- 2 Restliche Triebe entfernen
- 3 Letzter Trieb auf 40 cm anschnitten und als Endstrecker auf Draht herunternehmen

Schnitt ab dem 2. Jahr



- 1 Immer 2-3 frische Augen auf den Zapfen stehen lassen
- 2 Restliche Triebe entfernen
- 3 Nach 4-6 Jahren nach und nach alte Zapfen ersetzen und neue anschnitten
- 4 Cordon wird jedes Jahr auf Endstrecker von 40 cm zurückgenommen (Wuchsventil)